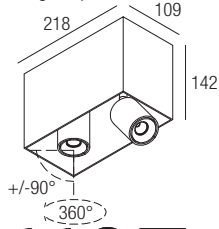


**SWAN X120**

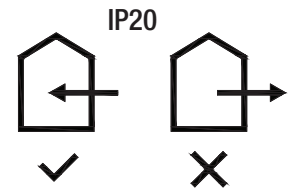
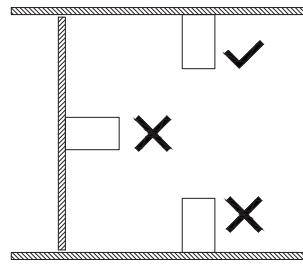
Ceiling mounted luminaires

design Lapo Grassellini



GB Supply current  
F Courant d'alimentation  
E Corriente de alimentación  
**500mA**

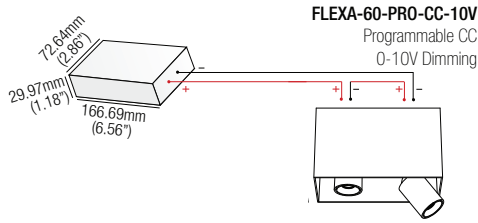
GB Power  
F Pouissance  
E Potencia  
**2 x 10W**



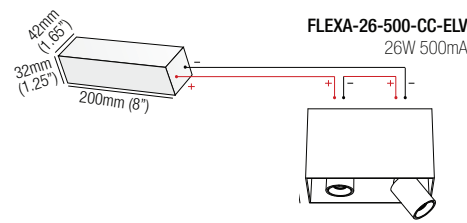
GB The article is suitable for inside use.  
F L'article est adapté pour usage interne.  
E Producto adecuado para uso en interiores.

**Drivers**

Alimentateurs - Alimentadores



**ELV Dimming**



**GB ANY MODIFICATION TO THIS FITTING IS FORBIDDEN WITHOUT AUTHORIZATION**

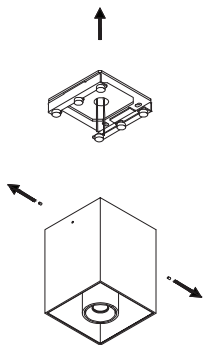
The safety of the fitting is guaranteed only respecting the electrical European norms and the mounting instructions in this box; therefore it is important to conserve them. The respect of these instructions is very important for the fitting and the main line life. Installation should be carried out by a suitable qualified person in accordance with good electrical practice and the appropriate national wiring regulations. Disconnect main voltage before maintenance operations.

**F TOUTE MODIFICATION DE CET APPAREIL, SANS AUTORISATION, EST INTERDITE**

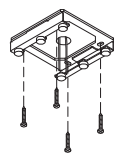
La sécurité des appareils est garantie uniquement en respectant les normes électriques européennes et les instructions contenues dans l'emballage; aussi est-il nécessaire de les conserver. Le respect de ces instructions est fondamental pour un fonctionnement correct de l'appareil et de l'implantation électrique et doit être suivi scrupuleusement. L'installation doit être effectuée par des personnes qualifiées. Couper l'alimentation avant d'exécuter toute manutention.

**E CUALQUIER MODIFICACION DE LOS APARATOS ESTA PROHIBIDA SIN AUTORIZACION**

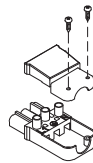
La seguridad de los aparatos está garantizada solamente respetando las normas eléctricas Europeas y las instrucciones de montaje incluidas en la caja, por lo tanto es importante conservarlas. El respeto de estas instrucciones es fundamental para el correcto funcionamiento del aparato y de la instalación. La instalación debe hacerla personal calificado. Desconectar la alimentación principal antes de continuar las operaciones de mantenimiento.



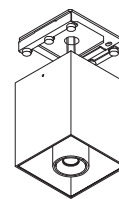
**1**  
GB Unscrew the casing and remove the body of the appliance.  
F Dévisser le carter et extraire le boîtier de l'appareil.  
E Desenroscar el cárter y sacar el cuerpo del aparato.



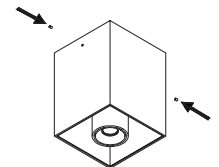
**2**  
GB Fasten the bracket using suitable plugging.  
F Fixer le support à l'aide du dallage approprié.  
E Fijar el estribo mediante los tacos adecuados.



**3**  
GB Remove the hood on the connector using the screws and wire.  
F Retirer le capuchon du connecteur par le biais des vis et effectuer le câblage.  
E Quitar la capucha del conector mediante los tornillos y efectuar el cableado.



**4**  
GB Place the body of the appliance in position. The appliance fixes magnetically.  
F Mettre le boîtier de l'appareil en place. Le dispositif est fixé magnétiquement.  
E Colocar en su posición el cuerpo del aparato. El aparato se fija magnéticamente.



**5**  
GB Fasten the casing to the appliance using the grub screws.  
F Fixer le carter à l'appareil à l'aide de goujons.  
E Fijar el cárter en el aparato mediante los tornillos.

L Linea - Life  
⊕ Terra - Earth  
N Neutro - Neutral