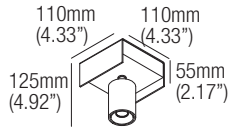


SASHA 110 U

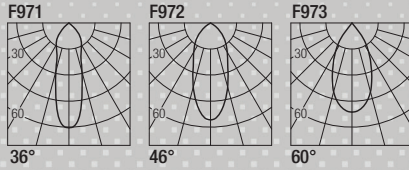
design: Lapo Grassellini

Supply current
Courant d'alimentation
Corriente de alimentación
350mA (V_i 18V)

Power
Pouissance
Potencia
6.5W



Photometric diagrams



CCT	Flux	CRI
2700K	690 lm	98+
3000K	770 lm	98+
3500K	780 lm	98+
4000K	790 lm	98+

Code Construction

Construction du code produit
Construcción del código de producto

SU11 | X | XX | 9 | X

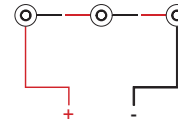
SU11	X	Finishing Finitions Acabados	XX	Color Temp. Température couleur Temperatura de color	9	X	Beam angle Angle de faisceau Ángulo del haz
		1 White Blanc Blanco		27 2700K			S 36°
		5 Black Noir Negro		30 3000K			M 46°
		C Custom Personnalisée Personalizado		35 3500K			W 60°
				40 4000K			
				CU Custom Personnalisée Personalizado			

Drivers (Remote)

Alimentateurs
Alimentadores

Series wiring

Câblage en série
Cableado en serie



For other driver options -
including Lutron, Dali and DMX -
please consult factory

Static White	Phase / 0-10V (Dual Dimming)	
350mA	CCPR010-A Min. 1 Max. 1	CCPR040-A Min. 1 Max. 3