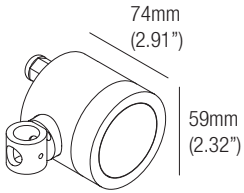


MAHALO POLE

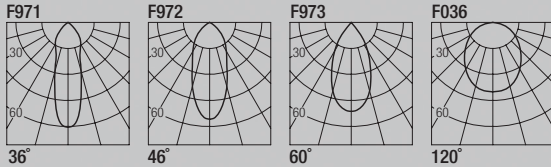
design: Roberto Mantovani

Supply current
Courant d'alimentation
Corriente de alimentación
24VDC

Power
Puissance
Potencia
7.5W



Photometric diagrams



CCT	Flux	CRI
2400K	560 lm	95+
2700K	580 lm	98+
3000K	610 lm	98+
3500K	625 lm	98+
4000K	640 lm	98+



Code Construction

Construction du code produit
Construcción del código de producto

MHP1 | X | XX | 9 | X |

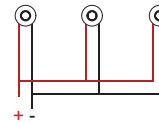
MHP1	X	Finishing Finitions Acabados	XX	Color Temp. Température couleur Temperatura de color	9	X	Beam angle Angle de faisceau Ángulo del haz
		1 White Blanc Blanco		24 2400K			S 36°
		5 Black Noir Negro		27 2700K			M 46°
		9 COR-TEN		30 3000K			W 60°
		C Custom Personnalisée Personalizado		35 3500K			X 120°
				40 4000K			
				CU Custom Personnalisée Personalizado			

Drivers (Remote)

Alimentateurs
Alimentadores

Parallel wiring

Câblage en parallèle
Cableado en paralelo



For other driver options -
including Lutron, Dali and DMX -
please consult factory

Static White 0-10V/Phase

DLM.100 Min. 1 Max. 12
DLM.60 Min. 1 Max. 7
DLM.30 Min. 1 Max. 3

LOD1

Low luminance louvre

Filtere basse luminace
Filtro de baja luminancia



Note: the filter must be ordered together with the lighting fixture
Note: le filtre doit être commandé en même temps que l'appareil
Nota: el filtro debe pedirse junto con la luminaria

Code Construction

Construction du code produit
Construcción del código de producto

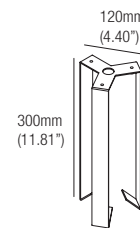
PL | X | X |

PL	X	Finishing Finitions Acabados	X	Finishing Finitions Acabados
		A 415mm (16.33")		1 White Blanc Blanco
		B 615mm (24.21")		5 Black Noir Negro
		C 1215mm (47.83")		9 COR-TEN
		D 1615mm (63.58")		

Optionals - Accessoires - Accesorios

ZCP001

Anchor bolt for concrete plinth



Note: cable cut to measure on request
Note: câble sur mesure disponible sur demande
Nota: cable a medida disponible a petición