


# WAND 1020

Projector for 120V tracks

design Jude Allen



An adjustable projector designed for line voltage track installations, featuring a minimalist design and superior optical performance. Ideal for both accent and general lighting applications. The Wand range has a wide variety of field changeable optics and can hold up to two media accessories, including anti-glare filter and a customizable color corrective gel. Available in single circuit phase dimming or triple circuit phase and secondary dimming options.

Projecteur réglable conçu pour les installations sur rail à tension de secteur, doté d'un design minimaliste et de performances optiques supérieures. Idéal pour les applications d'éclairage d'accentuation et d'éclairage général. La gamme Wand dispose d'une grande variété d'optiques modifiables sur le terrain et peut contenir jusqu'à deux accessoires, y compris un filtre anti-éblouissement et un gel correcteur de couleur personnalisable. Disponible en gradation de phase à circuit unique ou en gradation de phase à circuit triple et en gradation secondaire.

Projector orientable diseñado para instalaciones en carril de tensión de línea, con un diseño minimalista y un rendimiento óptico superior. Ideal tanto para aplicaciones de acento como de iluminación general. La gama Wand cuenta con una amplia variedad de ópticas modificables en campo y puede alojar hasta dos accesorios multimedia, incluido un filtro antideslumbrante y un gel corrector del color personalizable. Disponible en opciones de atenuación de fase de circuito único o de fase de circuito triple y atenuación secundaria.



### Supply current

Courant d'alimentation  
Corriente de alimentación  
120VAC

### Power

Puissance  
Potencia  
9W  
18W

### LED selection

Sélection des LED  
Selección del LED  
2-Step MacAdam

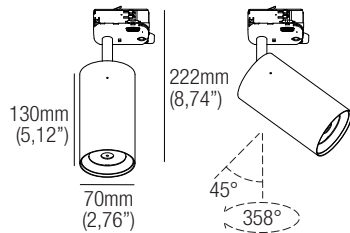
CRI  
98

### Lumens

	9W	18W
2700K	1137 lm	2165 lm
3000K	1196 lm	2279 lm
3500K	1311 lm	2498 lm
4000K	1272 lm	2423 lm

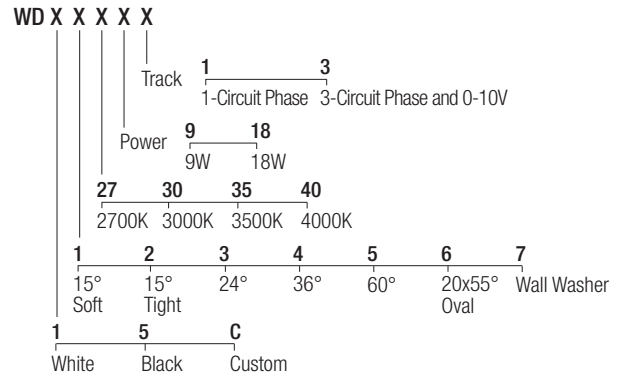
### Dimensions

Dimensiones



### Code construction

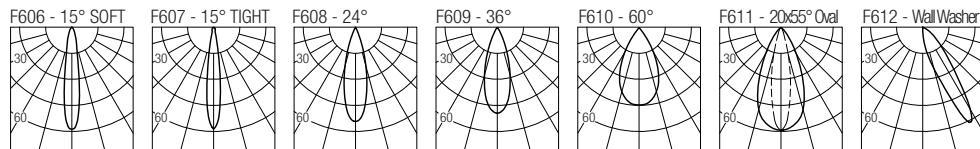
Construction du code produit  
Construcción del código de producto



### Photometric diagrams

Diagrammes photométriques

Diagramas fotométricos



### Accessories

Accessoires

Accesorios

#### LH06

Low luminance hex louvre

#### GEL50

Colour corrective poly gel, consult with factory

OPT5015S 15° Soft beam

OPT5015T 15° Tight beam

OPT5024 24°

OPT5036 36°

OPT5060 60°

OPT500 20x55° Oval

OPT50WW Wall Washer

Field changeable optic