


SOREL
Steplight

design Roberto Mantovani



The Sorel range proposes IP65-rated, asymmetrical emission fixtures of extremely reduced dimensions in eight different finishes for discrete and architecturally integrated spotlight applications.

La gamme Sorel propose des appareils à émission asymétrique IP65 de dimensions extrêmement réduites conjuguées dans huit finitions, pour des applications éclairage de marche dans lesquelles la présence de l'appareil d'éclairage se révèle discrète et intégrée dans l'architecture.

La gama Sorel propone aparatos de emisión asimétrica IP65, de tamaño muy reducido, y con ocho acabados disponibles, para aplicación de balizas discretas e integradas en la arquitectura.



IP65

Class 2



made in Canada

Supply current

Courant d'alimentation
Corriente de alimentación
500mA (V, 2,9V)

Power

Puissance
Potencia
1,5W

Series wiring

Câblage en série
Cableado en serie

LED selection

Sélection des LED
Selección del LED
3-Step MacAdam

CRI

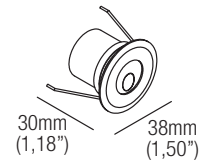
85

Lumens

500mA
2700K — 128 lm
3000K — 133 lm
3500K — 146 lm
4000K — 154 lm

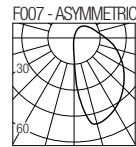
Dimensions

Dimensiones



Photometric diagrams

Diagrammes photométriques
Diagramas fotométricos



Code construction

Construction du code produit
Construcción del código de producto

NP1 X 0 X

	27	30	35	40
	2700K	3000K	3500K	4000K
B	N	Z	C	
White	Black	INOX	Custom	
			AISI 316L	

Accessories

Accessoires

Accesorios

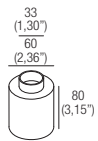
CS1001

Recessing box



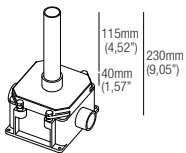
CS1006

Recessing box



CS1006.CPW

Concrete pour housing
for wall



500mA drivers

Alimentateurs 500mA
Alimentadores 500mA

CCPRO10A-500 (1..6) IP20

Dimming: PHASE - 0-10V

CCPRO40A-500 (1..18) IP20

Dimming: PHASE - 0-10V