

PLEXUS 6
Adjustable downlight

design Rod&Todd

A small and shallow adjustable downlight characterized by a minimal design and high optical performance. Equipped with Fidelity LED, with CRI98 and R9 93, it lends itself to applications ranging from accent to general illumination. Thanks to the use of highly-advanced optics, it offers narrow and precise light beams. Can be fitted with an anti-glare filter for maximum visual comfort.

Encastrable réglable à plafond petit et peu profond, caractérisé par un design minimal et des performances optiques élevées. Équipé de LED Fidelity, avec CRI98 et R9 93, il se prête à des applications allant de l'accentuation à l'éclairage général. Grâce à l'utilisation d'optiques avancées, il offre des faisceaux lumineux étroits et précis. Peut être équipé d'un filtre anti-éblouissement pour un confort visuel maximal.

Un downlight ajustable pequeño y poco profundo que se caracteriza por un diseño minimalista y un alto rendimiento óptico. Equipado con Fidelity LED, con CRI98 y R9 93, se presta a aplicaciones que van desde iluminación de acento hasta iluminación general. Gracias al uso de ópticas muy avanzadas, ofrece haces de luz estrechos y precisos. Se puede equipar con un filtro antideslumbramiento para un máximo confort visual.



IP20 Class 2



JA8 made in Canada

Supply current

Courant d'alimentation
Corriente de alimentación
Static White: 500mA (V_p9V)
Dim To Warm: 250mA (V_i18V)

Power

Pouissance
Potencia
Static White: 4,5W
Dim To Warm: 4,5W

Series wiring

Câblage en série
Cableado en serie

LED selection

Sélection des LED
Selección del LED
2-Step MacAdam

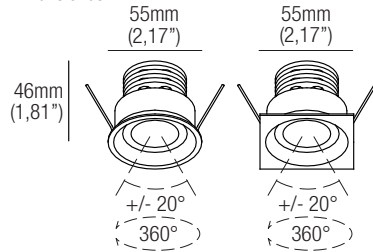
CRI
98

Lumens

2400K	434 lm
2700K	553 lm
3000K	579 lm
3500K	586 lm
4000K	579 lm
DW	383 lm

Dimensions

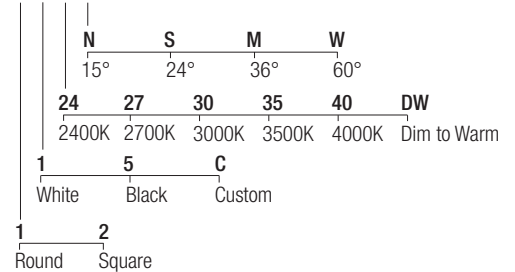
Dimensiones



Code construction

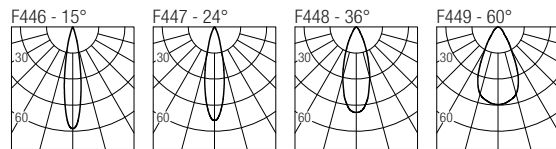
Construction du code produit
Construcción del código de producto

PLX6 X X X X



Photometric diagrams

Diagrammes photométriques
Diagramas fotométricos

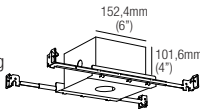


Accessories

Accessoires
Accesorios

AT064R01051

Airtight recessed housing for insulated ceiling



IIC064R01051

Recessed housing for insulated ceiling

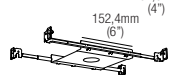
MP-R051

Baseplate



R01051

T-bar baseplate



LH03

Low luminance hex louvre

Static White 500mA drivers

Static White Alimentateurs 500mA
Static White Alimentadores 500mA

CCPRO10A-500 (1..2) IP20

Dimming: PHASE - 0-10V

CCPRO40A-500 (1..6) IP20

Dimming: PHASE - 0-10V

Dim to Warm 250mA drivers

Dim to Warm Alimentateurs 250mA
Dim to Warm Alimentadores 250mA

CCPRO10A-250-DW (1..2) IP20

Dimming: PHASE - 0-10V

CCPRO40A-250-DW (1..3) IP20

Dimming: PHASE - 0-10V