

NEXUS 6
Uplight

design Rod&Todd



The Nexus range offers IP67 adjustable ground recessed luminaires of the highest quality construction, characterised by high luminous fluxes and precise, clean optics, able to offer narrow beam angles. The use of advanced waterproofing technologies guarantees total product reliability. The versions with anodised aluminium front with double powder coating are walk-over, the versions with AISI 316L stainless steel front are drive-over.

La gamme Nexus propose des luminaires encastrés au sol orientables IP67 de la plus haute qualité de construction, caractérisés par des flux lumineux élevés et des optiques précises et propres, capables d'offrir des angles de rayonnement étroits. L'utilisation de technologies d'imperméabilisation avancées garantit une fiabilité totale du produit. Les versions avec façade en aluminium anodisé avec double revêtement en poudre sont à passage direct, les versions avec façade en acier inoxydable AISI 316L sont à passage forcé.

La gama Nexus ofrece luminarias empotrables en el suelo regulables IP67 de la más alta calidad de construcción, caracterizadas por elevados flujos luminosos y ópticas precisas y limpias, capaces de ofrecer ángulos de haz estrechos. El uso de tecnologías avanzadas de impermeabilización garantiza la total fiabilidad del producto. Las versiones con frontal de aluminio anodizado con doble recubrimiento de polvo son transitables, las versiones con frontal de acero inoxidable AISI 316L son transitables.

IP67 Class 2   made in Canada

Supply current
Courant d'alimentation
Corriente de alimentación
Static White: 500mA (V,9V)
Dim To Warm: 250mA (V,18V)

Power
Puissance
Potencia
Static White: 4,5W
Dim To Warm: 4,5W

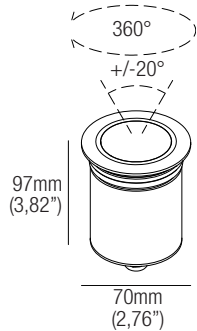
Series wiring
Câblage en série
Cableado en serie

LED selection
Sélection des LED
Selección del LED
2-Step MacAdam

CRI
98

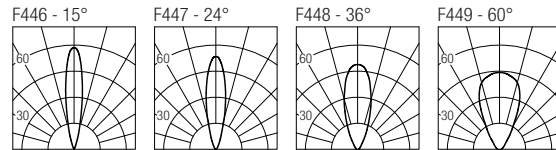
Lumens
2400K — 434 lm
2700K — 553 lm
3000K — 579 lm
3500K — 586 lm
4000K — 579 lm
DW — 383 lm

Dimensions
Dimensiones



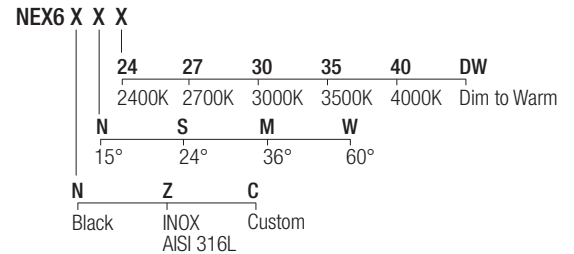
Photometric diagrams

Diagrammes photométriques
Diagramas fotométricos



Code construction

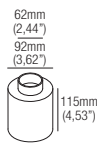
Construction du code produit
Construcción del código de producto



Accessories

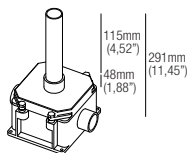
Accessoires
Accesorios

CSXJ01
Recessing box




CSXJ01.CP

Concrete pour housing for ingrade



LH03

Low luminance hex louvre 

Static White 500mA drivers

Static White Alimentateurs 500mA
Static White Alimentadores 500mA

CCPRO10A-500 (1..2) IP20
Dimming: PHASE - 0-10V

CCPRO40A-500 (1..6) IP20
Dimming: PHASE - 0-10V

Dim to Warm 250mA drivers

Dim to Warm Alimentateurs 250mA
Dim to Warm Alimentadores 250mA

CCPRO10A-250-DW (1..2) IP20
Dimming: PHASE - 0-10V

CCPRO40A-250-DW (1..3) IP20
Dimming: PHASE - 0-10V