

MINE 20

Adjustable downlight

design Lapo Grassellini



The Mine range of orientable, recessed fixtures offers high performance in extremely compact dimensions. Its highly innovative dissipative system and off-axis inclination offer a 45° orientation of the full beam out from the ceiling, in a fixture of minimal yet sophisticated design.

La gamme Mine de luminaires orientables et encastrés offre des performances élevées dans des dimensions extrêmement compactes. Son système dissipatif très innovant et son inclinaison hors axe permettent une orientation à 45° de l'ensemble du faisceau vers l'extérieur du plafond, dans un luminaire au design minimal mais sophistiqué.

La gama de empotrados orientables Mine ofrece altas prestaciones en tamaños sumamente compactos. El estudio de un sistema de disipación sumamente innovador, junto con la inclinación fuera del eje del aparato, permite una orientación de 45° que mantiene todo el flujo luminoso fuera del ras del techo, en un aparato de diseño minimalista y sofisticado.



IP20 Class 2



JA8 made in Canada

Supply current

Courant d'alimentation
Corriente de alimentación
500mA (V_{36V})

Power

Pouissance
Potencia
18W

LED selection

Sélection des LED
Selección del LED
2-Step MacAdam

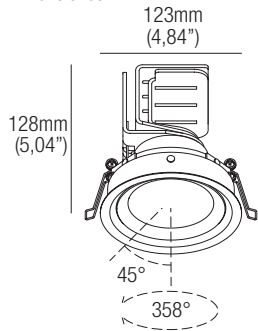
CRI
98

Lumens

2700K	1659 lm
3000K	1752 lm
3500K	1873 lm
4000K	1925 lm

Dimensions

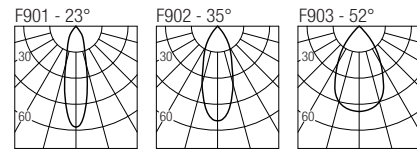
Dimensiones



Photometric diagrams

Diagrammes photométriques

Diagramas fotométricos



Code construction

Construction du code produit

Construcción del código de producto

MN2 X X 9 X

	S	M	W
	23°	35°	52°
	27	30	35
	2700K	3000K	3500K
4000K			
1	5	C	
White	Black	Custom	

Accessories

Accessoires

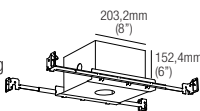
Accesorios

AT086R02110

Airtight recessed housing for insulated ceiling

IC086R02110

Recessed housing for insulated ceiling



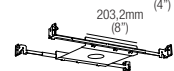
MP-R110

Baseplate



R02110

T-bar baseplate



500mA drivers

Alimentateurs 500mA

Alimentadores 500mA

CCPRO40A-500 (1) IP20

Dimming: PHASE - 0-10V