

LOTUS 6
IP-rated downlight


design Roberto Mantovani



IP67 Class 2



made in Canada



IP67 recessed luminaires of the utmost build quality, the extremely small dimensions are paired with a high luminous flux. With a body in thick anodised aluminium, it comes in versions with the front in AISI316L stainless steel and anodised and powder-coated aluminium. Extra-clear tempered glass, ATEX cable gland and neoprene cable. Revolutionary in dissipative, functional design, it offers the possibility to combine colour temperatures and beam angles in CRI85 versions. The range of accessories includes the glare filter for maximum visual comfort.

Appareils encastrables IP67 de très haute qualité d'exécution, de dimensions extrêmement limitées et à flux lumineux élevés. Corps en aluminium anodisé épais, versions avec façade en acier INOX AISI316L et en aluminium anodisé et revêtu de peinture en poudre. Verre extra-clair trempé, presse-étoupe ATEX, câble en néoprène. Révolutionnaires pour le design fonctionnel à la dissipation, ils offrent la possibilité de températures, couleur et ouvertures de faisceau dans les versions à CRI85. Disponibilité dans les accessoires du filtre anti-éblouissement pour le plus grand confort visuel.

Luminarias empotrables IP67 de muy alta calidad de fabricación, con tamaño extremadamente reducido y elevados flujos luminosos. Cuerpo de aluminio anodizado con espesor, versiones con frente de acero inoxidable INOX AISI316L y de aluminio anodizado y barnizado con polvo. Vidrio templado extra claro, prensaestopas ATEX, cable de neoprene. Revolucionarios por el diseño funcional para la disipación, ofrecen la posibilidad de temperaturas de color y aperturas de haz en las versiones CRI85. Un filtro antideslumbrante está disponible como accesorio para un máximo confort visual.

Supply current

Courant d'alimentation
Corriente de alimentación
Static White: 500mA (V_{9V})
Dim To Warm: 250mA (V_{18V})

Power

Pouissance
Potencia
Static White: 4,5W
Dim To Warm: 4,5W

Series wiring

Câblage en série
Cableado en serie

LED selection

Sélection des LED
Selección del LED
2-Step MacAdam

CRI

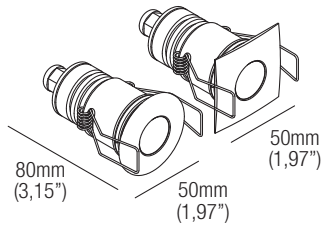
98

Lumens

2400K — 406 lm
2700K — 517 lm
3000K — 541 lm
3500K — 548 lm
4000K — 541 lm
DW — 358 lm

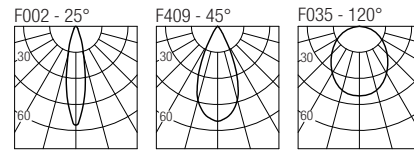
Dimensions

Dimensiones



Photometric diagrams

Diagrammes photométriques
Diagramas fotométricos



Code construction

Construction du code produit
Construcción del código de producto

LTE	X	X	X	X	
	B	N	Z	C	
	White	Black	INOX AISI 316L	Custom	
	24	27	30	35	40
	2400K	2700K	3000K	3500K	4000K
	1	2	3		DW
	25°	45°	120°		Dim to Warm
	1	2			
	Round	Square			

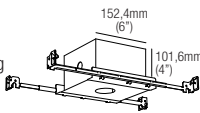
Accessories

Accessoires

Accesorios

AT064R01040

Airtight recessed housing for insulated ceiling



IC064R01040

Recessed housing for insulated ceiling

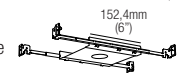
MP-R040

Baseplate



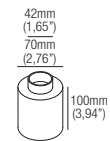
R01040

T-bar baseplate



CSXT01

Recessing box



LH01

Low luminance hex louvre

Static White 500mA drivers

Static White Alimentateurs 500mA
Static White Alimentadores 500mA

CCPRO10A-500 (1..2) IP20

Dimming: PHASE - 0-10V

CCPRO40A-500 (1..6) IP20

Dimming: PHASE - 0-10V

Dim to Warm 250mA drivers

Dim to Warm Alimentateurs 250mA
Dim to Warm Alimentadores 250mA

CCPRO10A-250-DW (1..2) IP20

Dimming: PHASE - 0-10V

CCPRO40A-250-DW (1..3) IP20

Dimming: PHASE - 0-10V