


BANG
Steplight

design Roberto Mantovani

The Bang range proposes asymmetrical single and dual emission recessed wall fixtures able to generate fascinating lighting effects that enrich the architectural syntax of designed interiors.

La gamme Bang propose des appareils à émission asymétrique encastrables au mur en version mono-émission et bi-émission, capables de générer des effets lumineux intéressants et d'enrichir la syntaxe architectonique du design d'intérieurs.

La gama Bang propone aparatos de emisión asimétrica empotrados en pared, en versión monoemisión y biemisión, capaces de crear efectos luminosos interesantes y de enriquecer la composición arquitectónica del diseño de interiores.



IP20

Class 2



made in Canada

Supply current

Courant d'alimentation
Corriente de alimentación
500mA (V_i 2,9V)

Power

Pouissance
Potencia
1,5W

Series wiring

Câblage en série
Cableado en serie

LED selection

Sélection des LED
Selección del LED
3-Step MacAdam

CRI

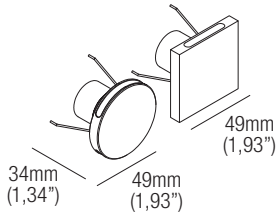
90

Lumens

2700K — 128 lm
3000K — 133 lm
3500K — 146 lm
4000K — 154 lm

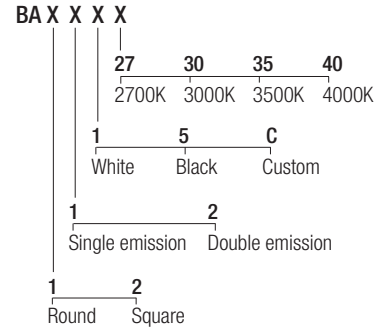
Dimensions

Dimensiones



Code construction

Construction du code produit
Construcción del código de producto

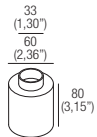


Accessories

Accessoires
Accesorios

CS1006

Recessing box



500mA drivers

Alimentateurs 500mA
Alimentadores 500mA

CCPRO10A-500 (1..6) IP20

Dimming: PHASE - 0-10V

CCPRO40A-500 (1..18) IP20

Dimming: PHASE - 0-10V