

ANDREW

Adjustable downlight

design Andrea Chiamonti

The Andrew range combines minimal dimensions with a wide range of optics and finishes. Attention to mechanical and optical performance guarantees the highest quality product for the creation of starry skies or subtle light accents.

La gama Andrew combine les dimensions minimales à la possibilité de choisir différentes optiques et une vaste gamme de finitions. Le soin des mécaniques et l'attention pour les prestations optiques garantissent un produit de haute qualité pour la réalisation de ciels étoilés ou de petits accents lumineux.

La gama Andrew combina el tamaño mínimo con la posibilidad de elegir diferentes ópticas y con un amplio surtido de acabados. La atención por las partes mecánicas y por las prestaciones ópticas garantizan un producto de alta calidad para la realización de cielos estrellados o de pequeños puntos luminosos.



IP20

Class 2



made in Canada

Supply current

Courant d'alimentation
Corriente de alimentación
250mA (V_i 2,9V)

Power

Puissance
Potencia
0,75W

Series wiring

Câblage en série
Cableado en serie

LED selection

Sélection des LED
Selección del LED
3-Step MacAdam

CRI

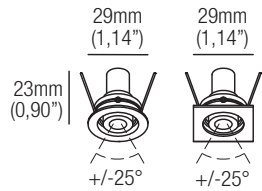
90

Lumens

250mA
2700K — 81 lm
3000K — 81 lm
3500K — 100 lm
4000K — 107 lm

Dimensions

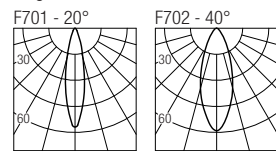
Dimensiones



Photometric diagrams

Diagrammes photométriques

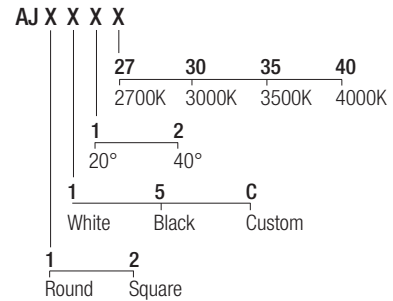
Diagramas fotométricos



Code construction

Construction du code produit

Construcción del código de producto



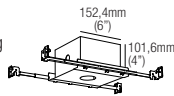
Accessories

Accessoires

Accesorios

AT064R01025

Airtight recessed housing for insulated ceiling



IC064R01025

Recessed housing for insulated ceiling

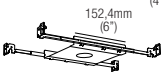
MP-R025

Baseplate



RO1025

T-bar baseplate



250mA drivers

Alimentateurs 250mA

Alimentadores 250mA

CCPRO10A-250 (1..12) IP20

Dimming: PHASE - 0-10V

CCPRO40A-250 (1..18) IP20

Dimming: PHASE - 0-10V